Компетенция «Малярные и декоративные работы»

Соленое тесто и декор из него

Мы предлагаем Вам сделать декоративное панно из соленого теста.

Для этого понадобится:
соленое тесто (1 ст. соли, 2ст. муки, 1 ст.л. клея ПВА, ¼ стакана воды),

планшет из ДВП,

водоэмульсионная краска, колер (гуашь),

валик, кисти.

Декор можно использовать для оформления интерьера



Подготовка планшета:

1. Окрасить планшет белой водоэмульсионной краской.
2. По периметру планшета приклеить малярный скотч.
3. Сделать фон для корзинки





* Подготовка корзинки
1. Сформировать из теста корзинку.
2. Когда корзинка высохнет покрасьте ее.
3. Сформируйте из теста цветы и листики

Пример изготовления содержимого корзинки: розочки с листиками

Окрасьте корзинку и ее содержимое гуашью

Декоративное панно готово!